



Restituzione Dati Servizio Nazionale di Valutazione, Prova Nazionale e Rilevazioni Internazionali



· [vai al contenuto della pagina](#) · [salta la prima barra di navigazione](#) · [salta alla barra di navigazione a fondo pagina](#) · Prima barra di navigazione ·

Ti Trovi in [invalsi.it](#) \ Restituzione Dati Servizio Nazionale di Valutazione, Prova Nazionale e Rilevazioni Internazionali

I contenuti del sito

Risultati precedenti rilevazioni

· [\[X\] Restituzione dati 2014](#) ·

· [\[G\] Restituzione dati 2013](#) ·

· [\[R\] Restituzione dati 2012](#) ·

In collaborazione con



Restituzioni Dati 2015

Area restituzione dati dell'Istituzione scolastica: CAIC86200X

Profilo di accesso: Consiglio di istituto - CAIC86200X_CI

- [Presentazione](#)
- [Rilevazioni Nazionali 2015](#)
- [Prova Nazionale 2015](#)
- [Note](#)
- [Tutorial multimediale per la lettura dei dati](#)
- [Contatti](#)

Scuola Secondaria di Primo Grado - Classi terze
Punteggi Generali
Tavola 1A - Italiano

Classi/Istituto	Istituzione scolastica nel suo complesso						Punteggio percentuale osservato ⁶	cheating in percentuale ⁷
	Media del punteggio percentuale al netto del <i>cheating</i> ^{1a}	Esiti degli studenti al netto del <i>cheating</i> nella stessa scala del rapporto nazionale ^{1b}	Punteggio SARDEGNA (59,6) ⁵	Punteggio Sud e Isole (55,9) ⁵	Punteggio Italia (60,3) ⁵			
420010980801	⊗	⊗	⊗	⊗	⊗	⊗	⊗	
420010980802	⊗	⊗	⊗	⊗	⊗	⊗	⊗	
420010980803	⊗	⊗	⊗	⊗	⊗	⊗	⊗	
420010980804	⊗	⊗	⊗	⊗	⊗	⊗	⊗	
420010980805	⊗	⊗	⊗	⊗	⊗	⊗	⊗	
CAIC86200X	69,2	203,8	↑	↑	↑	70,7	0,0	



Scarica la tavola in formato excel 

Tavola 1B - Matematica

Classi/Istituto	Istituzione scolastica nel suo complesso						Punteggio percentuale osservato ⁶	cheating in percentuale ⁷
	Media del punteggio percentuale al netto del <i>cheating</i> ^{1a}	Esiti degli studenti al netto del <i>cheating</i> nella stessa scala del rapporto nazionale ^{1b}	Punteggio SARDEGNA (49,9) ⁵	Punteggio Sud e Isole (48,2) ⁵	Punteggio Italia (53,5) ⁵			
420010980801	⊗	⊗	⊗	⊗	⊗	⊗	⊗	
420010980802	⊗	⊗	⊗	⊗	⊗	⊗	⊗	
420010980803	⊗	⊗	⊗	⊗	⊗	⊗	⊗	
420010980804	⊗	⊗	⊗	⊗	⊗	⊗	⊗	
420010980805	⊗	⊗	⊗	⊗	⊗	⊗	⊗	
CAIC86200X	59,8	200,2	↑	↑	↑	61,3	2,0	

Scarica la tavola in formato excel 

Dettagli della prova di Italiano

Tavola 2A - Parti della prova

Tavola 2C - Parti della prova - solo nativi ⁹

Tavola 2E - Parti della prova - solo regolari ¹⁰

Dettagli della prova di Matematica

Tavola 3A - Ambiti

Tavola 3B - Dimensioni

Tavola 3C - Ambiti - solo nativi ⁹

Tavola 3D - Dimensioni - solo nativi ⁹

Tavola 3E - Ambiti - solo regolari ¹⁰

Tavola 3F - Dimensioni - solo regolari ¹⁰

Distribuzione degli studenti per livelli di apprendimento

Tavola 4A - Italiano¹²

Tavola 4B - Matematica¹²

Tavola 5 - Italiano/Matematica - numerosità ¹¹ ¹²

Correlazioni

Tavola 6 - Correlazione tra risultati nelle prove INVALSI e voto di classe ¹³

Andamento negli ultimi anni scolastici

Tavola Andamento - Italiano

Istituzione scolastica nel suo complesso - Scuola Secondaria di Primo Grado - Classi terze

Anno scolastico	Classi/Istituto	Media del punteggio percentuale al netto del <i>cheating</i> ^{1a}	Esiti degli studenti al netto del <i>cheating</i> nella stessa scala del rapporto nazionale ^{1b}	Punteggio SARDEGNA	Punteggio Sud e Isole	Punteggio Italia	Punteggio percentuale osservato ⁶	<i>cheating in percentuale</i> ⁷
2012-13	CAIC86200X	73,4	198,3	↑	↑	↑	-	4,0
2013-14	CAIC86200X	63,8	192,1	↑	↑	↑	64,9	1,5
2014-15	CAIC86200X	69,2	203,8	↑	↑	↑	70,7	0,0



Scarica la tavola in formato excel 

Tavola Andamento - Matematica

Istituzione scolastica nel suo complesso - Scuola Secondaria di Primo Grado - Classi terze

Anno scolastico	Classi/Istituto	Media del punteggio percentuale al netto del <i>cheating</i> ^{1a}	Esiti degli studenti al netto del <i>cheating</i> nella stessa scala del rapporto nazionale ^{1b}	Punteggio SARDEGNA	Punteggio Sud e Isole	Punteggio Italia	Punteggio percentuale osservato ⁶	<i>cheating in percentuale</i> ⁷
2012-13	CAIC86200X	48,9	194,7	↑	↑	↑	-	3,1
2013-14	CAIC86200X	57,6	190,4	↑	↑	↔	58,7	1,8
2014-15	CAIC86200X	59,8	200,2	↑	↑	↑	61,3	2,0

Scarica la tavola in formato excel 

Grafici Italiano

Risultato complessivo


Risultato rispetto alla cittadinanza, alla regolarità e al genere

Grafici Matematica

Risultato complessivo

Risultato rispetto alla cittadinanza, alla regolarità e al genere

Scarica tutte le tavole in formato excel

Scarica tutte le tavole in formato excel [Torna all'elenco dei moduli](#)

fondo pagina

[invalsi01] ..

Se leggete questo messaggio probabilmente non state usando un browser standard. Qualora decideste di usare un browser standard vi consigliamo di rivolgervi al sito del [Web Standard Project](http://www.webstandardproject.com/) dove verranno illustrati i browser standard gratuiti disponibili per ogni piattaforma.